

Raccontarsi ... per ricordare!

Il nostro percorso inizia con i racconti della proprie vacanze.
Eccone alcuni.....

"Sono andata in vacanza in Sicilia, con mia mamma e mio papà.

Siamo andati prima con la macchina e poi con la nave.

Mi è piaciuto perché c'era la sorella del mio amico che si chiamava Alessia ... era piccolina! Il mio amico si chiamava Gabriel.

Sono andata sotto l'acqua con la maschera e il papà aveva le gambe aperte e io andavo sotto l'acqua... senza bracciolii!!!

Sono andata anche dalla nonna e c'era anche una mia amica che si chiamava Manuela.

Mi è piaciuto molto andare a pescare col papà e con i miei cuginetti grandi e ho pescato pure Nemo!!"

Corinne

Sono andato al mio mare! Sono andato con la mamma e papà e mi sono venuti a trovare il nonno e la nonna.

Sono andato con la macchina: era molto lontano.

C'erano delle grosse onde e col nonno andavo in mezzo alle onde grandi.

E poi anche abbiamo cenato fuori ... in albergo! E poi siamo andati nel nostro albergo e abbiamo dormito. E vendevano anche le caramelle e la coca cola, .. là dove c'erano i giornali!

Hanno fatto vedere delle storie con i vestiti e hanno fatto anche i burattini: mi sono piaciute perché facevano ridere!

C'era anche un mare bello perché trovavo delle conchiglie delle lumachine marine! C'era anche una bestiolina dentro! Sono andato anche sopra allo scivolo!

Anche la spiaggia era bella! C'era anche un mio amico: giocavamo a bocce e anche con le onde perché facevamo il bagno sempre insieme! Il mio amico aveva tantissimi giochi: la macchina era piena!!

L'albergo era bellissimo con le camere bellissime! Mangiavo tantissimo! L'ascensore un giorno s'era rotto! E poi sono andato anche sulle giostre!

Valerio

Sono andata al mare. Era un mare bello, pulito.

Poi quando stavamo arrivando ci mettavamo nell'acqua ed era tanto fredda.

Non ci sono gli squali, ci sono i girini, i cuccioli delle rane.

Nuotavo con le pinne e i bracciolii.

Dormivo in una casa che non era nostra: c'era solo la porta del bagno!

E poi una TV sopra, vicino al letto mio. Era piccola la casa!

Il letto di mia sorella era vicino a quello di mio papà e mia mamma.

Era bello che siamo andati tutto il giorno al mare!! Una volta abbiamo anche pranzato là!


Ho conosciuto una bimba italiana come me che si chiamava Irene ... abbiamo fatto a nuotare insieme! Ho comprato anche le pinne a Milos.

Alessia


Rappresentazione a matita della propria esperienza



Giulio: Il trenino e il paesaggio della Corsica: La piazza della Corsica dove portava il trenino!



Cristoforo: Ho dato la mano al papà... Stiamo andando fino alla barca!
Con la paletta prendeva il granchio!



Donia: Ho fatto la sposa, io e la mia mamma stiamo ballando!

Ora ci cimentiamo in una nuova tecnica: l'espansione di immagine...
Da una cartolina o foto delle vacanze realizziamo l'ambientazione.



"C'HA LE RIGHE ALTE E SONO A FORMA DI VENTAGLIO "

Osserviamo, a questo punto, tutto il materiale portato dalle vacanze.

Vista la notevole quantità di conchiglie ... si decide di suddividerle per "famiglie"....

Procediamo così ad una prima classificazione!

Il lavoro risulta lungo ... (quanti tipi di conchiglia esistono?! Tantissimi!!) ma soddisfacente!!



**PROCEDIAMO COSÌ A STRUTTURARE IL NOSTRO ANGOLO... SCIENTIFICO,
L'ANGOLO DELLA NATURA!**



*"Solo conoscendo
la natura
nelle sue espressioni minime
se ne può cogliere
l'intima grandezza"*

S. J. Gould

MA CI SORGE UN DUBBIO ...


Quale sarà il nome appropriato per ogni conchiglia?!
Decidiamo così di documentarci sui
libri che abbiamo a scuola e su quelli trovati a casa!
Ecco alcuni dei testi utilizzati che inseriamo nel nostro
angolo scientifico, angolo che via via si arricchisce di
nuovi libri e riviste specializzate sulla natura ...



DOPO UN'ATTENTA OSSERVAZIONE PROVIAMO
A DESCRIVERE I PARTICOLARI DI ALCUNE CONCHIGLIE ...

<p>OSTRICA <i>E' nera, bianca, un po' viola; ha del grigio e un po' di marroncino. Dentro è un po' brillante, un po' lucida .. si chiama madreperla! Ha la forma di una lampada, no di uno scoglio! Sembra una statua! Assomiglia anche a una cozza!</i></p>	<p>Cozza <i>Assomiglia a uno scoglio! E' nera e un po' bianca... dove c'è suo figlio! Vedi, c'è una punta in mezzo! Ha una forma di barca!</i></p>	<p>CANNOLICCHIO <i>E' marrone chiaro e un po' beige e un po' bianco. Ha la forma di una cannuccia però il cannolicchio è più ciccione! La conchiglia è stata fatta di vetro ... no dai molluschi di mare che escono dalla loro conchiglia ed è dura!</i></p>	<p>CAPASANTA <i>E' a forma di ventaglio ed è un po' bianca, un po' beige e un po' rossa. C'ha le righe alte e sono a forma di ventaglio!</i></p>
---	--	--	--

.... E A FARNE UNA COPIA DAL VERO!



AD UN AMICO VIENE UN'IDEA

Con le conchiglie, forate precedentemente dalle maestre, realizziamo una cavigliera, una collana e un braccialetto per Serena, l'esperta che conduce il progetto di Espressività corporea!!

Sembra facile ... !!



Successivamente, per i nostri genitori prepariamo la scatolina porta memory!

Parliamo degli animali del mare e realizziamo su di essi un memory per giocare con i nostri genitori!

Questo sarà il dono che faremo loro a Natale!!

ANNA CI RACCONTA LA STORIA DI MATISSE, UN GRANDE ARTISTA APPASSIONATO DEL MARE ...

E sulla scia di Matisse, realizziamo "Polinesia" con la tecnica del collage :
tempera, stoffe e carte strappate ..



L'opera d'arte proposta è un supporto ad interpretazioni di colori e forme, luce, dettagli come stimolo per rielaborare una propria ricerca rappresentativa.

LAVORIAMO POI SULL'ACETATO PER RIPRODURRE,
SEMPRE DA OPERE D'ARTE,
ONDE E PESCI ...

